



Die Leuchte ist vielseitig einsetzbar und ideal für den Einsatz in überdachten Industriegebäuden sowohl im Innen- als auch im Außenbereich. Dazu zählen Lagerhallen, Garagen, Werkstätten, Sportplätze, Transportterminals, Versorgungsstrukturen, landwirtschaftliche Betriebe und Laboratorien, in denen keine Gefahr durch explosionsfähige Gase, Staub oder brennbare Dämpfe besteht.



GEHÄUSEFARBE

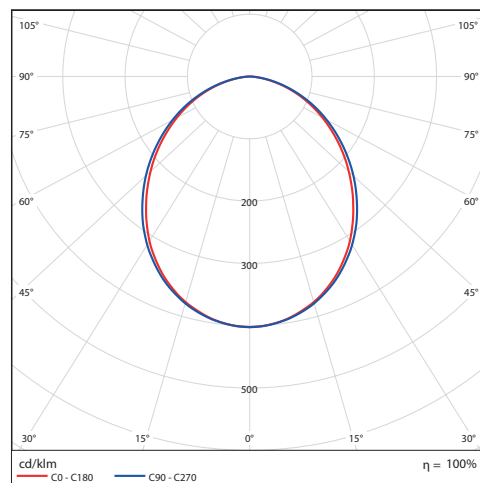
 grau

LICHTFARBE

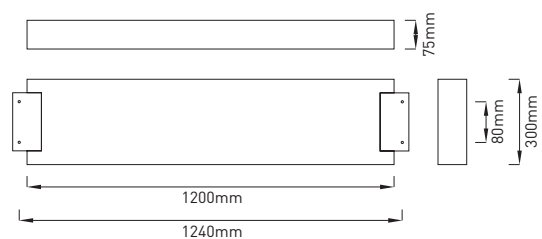
 3000K CRI 80  4000K CRI 80  5700K CRI 80  6500K CRI 80

 3000K CRI 90  4000K CRI 90  5700K CRI 90  6500K CRI 90

LICHTVERTEILUNG



TECHNISCHE ZEICHNUNG



BESTELLNUMMER	Ta max.: (°C)		Lichtstrom der Leuchte: (lm)	Leistungs- aufnahme: (W)	Wirkungsgrad des Systems: (lm/W)	Nettogewicht: (kg)	A (mm)	D (mm)
ZLED - 250 PKK 4284 S 302 W	45	on-off	3800	30	115-145	6,5	600	600
ZLED - 250 PKK 4284 S 542 W	45	on-off	6300	54	115-145	6,5	600	600
ZLED - 250 PKK 4284 M 302 W	45	on-off	3750	30	115-145	7,8	1200	300
ZLED - 250 PKK 4284 M 542 W	45	on-off	5900	54	115-145	7,8	1200	300
ZLED - 250 PKK 4284 M 652 W	45	on-off	7500	65	115-145	7,8	1200	300
ZLED - 250 PKK 4284 S 309 W	45	DALI	4000	33	115-145	6,5	600	600
ZLED - 250 PKK 4284 S 549 W	45	DALI	6500	54	115-145	6,5	600	600
ZLED - 250 PKK 4284 M 309 W	45	DALI	4000	33	115-145	7,8	1200	300
ZLED - 250 PKK 4284 M 549 W	45	DALI	6500	54	115-145	7,8	1200	300
ZLED - 250 PKK 4284 M 659 W	45	DALI	7500	64	115-145	7,8	1200	300

Die hier angeführten Leuchten sind standardmäßig ausgeführt in 4000K (CRI 80)

PKK opal IK10	WATT	on-off	DALI
ZLED - 250 PKK 4384 S *** W	30	302	309
ZLED - 250 PKK 4384 S *** W	54	542	549
ZLED - 250 PKK 4384 M *** W	30	302	309
ZLED - 250 PKK 4384 M *** W	54	542	549
ZLED - 250 PKK 4384 M *** W	65	652	659

PKK opal Mikroprismatisch PMMA	WATT	on-off	DALI
ZLED - 250 PKK 5284 S *** W	30	302	309
ZLED - 250 PKK 5284 S *** W	54	542	549
ZLED - 250 PKK 5284 M *** W	30	302	309
ZLED - 250 PKK 5284 M *** W	54	542	549
ZLED - 250 PKK 5284 M *** W	65	652	659

PKK opal Mikroprismatisch IK10	WATT	on-off	DALI
ZLED - 250 PKK 5384 S *** W	30	302	309
ZLED - 250 PKK 5384 S *** W	54	542	549
ZLED - 250 PKK 5384 M *** W	30	302	309
ZLED - 250 PKK 5384 M *** W	54	542	549
ZLED - 250 PKK 5384 M *** W	65	652	659

LEGENDE

- PCc Leuchten mit Edelstahlclips
- F 3 3-Phasen-5-adrige Durchgangsverdrhtung in der Leuchte
- M1h Notstrom-Akku mit 1 Stunde Betriebszeit
- M3h Notstrom-Akku mit 3 Stunden Betriebszeit
- 3F Mxh 3-phasige 5-adrige Durchgangsverdrhtung in der Leuchte
(L3 wird fur die ungeschaltete Stromversorgung der Noteinheit verwendet)

- DALI 3F 3-phasige 7-adrige Durchgangsverdrhtung in der Leuchte
- DALI 3F Mxh 3-phasige 7-adrige Durchgangsverdrhtung in der Leuchte
(L3 wird fur die ungeschaltete Stromversorgung der Noteinheit verwendet)
Lta -25°/+45°C [0°=> Not] | Life 50.000h/L90B10 | UGR 18,8 bis 22,2 | SDCM3 | IK10 | IP66

- ZERTIFIKATE: CE, CB, ENEC, HACCP-Lebensmittelbereich