

Die Leuchte ist vielseitig einsetzbar und ideal für den Einsatz in überdachten Industriegebäuden sowohl im Innen- als auch im Außenbereich. Dazu zählen Lagerhallen, Garagen, Werkstätten, Sportplätze, Transportterminals, Versorgungsstrukturen, landwirtschaftliche Betriebe und Laboratorien, in denen keine Gefahr durch explosionsfähige Gase, Staub oder brennbare Dämpfe besteht.



### GEHÄUSEFARBE

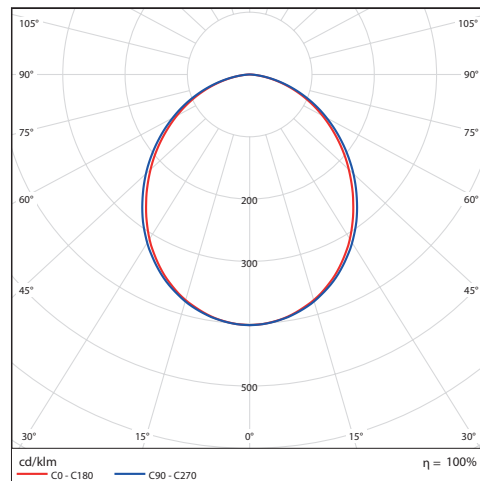
 grau

### LICHTFARBE

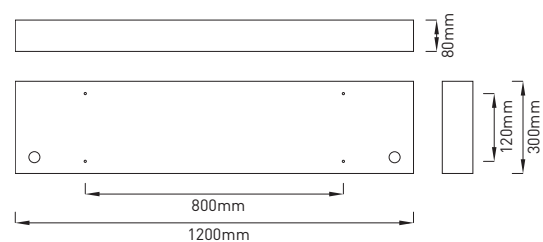
 3000K  4000K  5700K  6500K  
CRI 80 CRI 80 CRI 80 CRI 80

 3000K  4000K  5700K  6500K  
CRI 90 CRI 90 CRI 90 CRI 90

### LICHTVERTEILUNG



### TECHNISCHE ZEICHNUNG




BESTELLNUMMER	Ta max.: (°C)	Steuerung	Lichtstrom der Leuchte: (lm)	Leistungs- aufnahme: (W)	Wirkungsgrad des Systems: (lm/W)	Nettogewicht: (kg)	A (mm)	D (mm)
ZLED - 250 PKS 4284 S 332 W	45	on-off	4000	33	111-135	5,8	600	600
ZLED - 250 PKS 4284 S 542 W	45	on-off	6500	54	111-135	5,8	600	600
ZLED - 250 PKS 4284 M 332 W	45	on-off	4000	33	111-135	7	1200	300
ZLED - 250 PKS 4284 M 542 W	45	on-off	6500	54	111-135	7	1200	300
ZLED - 250 PKS 4284 M 642 W	45	on-off	7500	64	111-135	7	1200	300
ZLED - 250 PKS 4284 S 339 W	45	DALI	4000	33	111-135	5,8	600	600
ZLED - 250 PKS 4284 S 549 W	45	DALI	6500	54	111-135	5,8	600	600
ZLED - 250 PKS 4284 M 339 W	45	DALI	4000	33	111-135	7	1200	300
ZLED - 250 PKS 4284 M 549 W	45	DALI	6500	54	111-135	7	1200	300
ZLED - 250 PKS 4284 M 649 W	45	DALI	7500	64	111-135	7	1200	300

Die hier angeführten Leuchten sind standardmäßig ausgeführt in 4000K (CRI 80)

PKS opal IK10	WATT	on-off	DALI
ZLED - 250 PKS 4384 S *** W	33	332	339
ZLED - 250 PKS 4384 S *** W	54	542	549
ZLED - 250 PKS 4384 M *** W	33	332	339
ZLED - 250 PKS 4384 M *** W	54	542	549
ZLED - 250 PKS 4384 M *** W	64	642	649

PKS opal Mikrop Prismatisch PMMA	WATT	on-off	DALI
ZLED - 250 PKS 5284 S *** W	33	332	339
ZLED - 250 PKS 5284 S *** W	54	542	549
ZLED - 250 PKS 5284 M *** W	33	332	339
ZLED - 250 PKS 5284 M *** W	54	542	549
ZLED - 250 PKS 5284 M *** W	64	642	649

PKS opal Mikrop Prismatisch IK10	WATT	on-off	DALI
ZLED - 250 PKS 5384 S *** W	33	332	339
ZLED - 250 PKS 5384 S *** W	54	542	549
ZLED - 250 PKS 5384 M *** W	33	332	339
ZLED - 250 PKS 5384 M *** W	54	542	549
ZLED - 250 PKS 5384 M *** W	64	642	649



## LEGENDE

PCc Leuchten mit Edelstahlclips  
 F 3 3-Phasen-5-adrige Durchgangsverdrahtung in der Leuchte  
 M1h Notstrom-Akku mit 1 Stunde Betriebszeit  
 M3h Notstrom-Akku mit 3 Stunden Betriebszeit  
 3F Mxh 3-phasige 5-adrige Durchgangsverdrahtung in der Leuchte  
 (L3 wird für die ungeschaltete Stromversorgung der Noteinheit verwendet)

DALI 3F 3-phasige 7-adrige Durchgangsverdrahtung in der Leuchte  
 DALI 3F Mxh 3-phasige 7-adrige Durchgangsverdrahtung in der Leuchte  
 (L3 wird für die ungeschaltete Stromversorgung der Noteinheit verwendet)  
 Lta -25°/+45°C [0°=> Not] | Life 50.000h/L90B10 | UGR 18,8 bis 22,2 | SDCM3 | IK10 | IP66

• ZERTIFIKATE: CE, CB, ENEC, HACCP-Lebensmittelbereich