



weiss



3000°K



4000°K

## LED Anbauleuchten IP40 mit Kunststoffabdeckung

LED Anbauleuchten-Serie ‚RKZ‘ mit Kunststoffabdeckung (PMMA).

In runder Bauform für die Verwendung mit Retrofit-Leuchtmitteln oder ausgeführt mit LED-Platinen.

Gehäuse & Abdeckung:


- Leuchtenkörper aus Stahlblech, weiß,  
Abdeckung: opale Acrylglas-Wanne (PMMA)

Bauformen:

- **RKZ ECO:** mit E27-Fassung(en)
- **RKZ IGOR:** mit prevaLED 230V
- **RKZ CLE:** mit LED-Platine ‚CLE‘

Montage:

- geeignet für die Montage an Decken/Wänden.  
(mit E27 Fassung nur Deckenmontage).

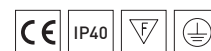


RKZ2: 85mm  
RKZ3: 85mm  
RKZ4: 95mm

RKZ2: 300mm  
RKZ3: 370mm  
RKZ4: 460mm



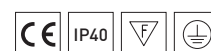
## RKZ ECO | mit E27-Fassung für LED-Leuchtmittel



Artikelnummer ZEUS-	Type	Ø	Ausführung	Lumen LED	Leistung System	Abstrahlwinkel
012RKZ75151100	RKZ2 ECO	300mm	1 x E27			
013RKZ75161200	RKZ3 ECO	370mm	2 x E27			
014RKZ75171200	RKZ4 ECO	460mm	2 x E27			
014RKZ75171300	RKZ4 ECO	460mm	3 x E27			

gemäß Leuchtmittel

## RKZ IGOR | mit 230V-LED-Platine ,prevalLED'



Artikelnummer ZLED-	Type	Ø	Lichtfarbe Kelvin	Lumen LED	Leistung System	Abstrahlwinkel
012IG04201500W	RKZ2 IGOR	300mm	3000°K	1.500 lm	14W	112°
012IG04201500C	RKZ2 IGOR	300mm	4000°K	1.500 lm	13W	112°
013IG04202500W	RKZ3 IGOR	370mm	3000°K	2.300 lm	21W	112°
013IG04202500C	RKZ3 IGOR	370mm	4000°K	2.500 lm	21W	112°

mit LED-Platinen für Notbeleuchtung mit Zentralbatterie (gemäß DIN EN 60598-2-22)

012IG04901500W	RKZ2 IGOR	300mm	3000°K	1.500 lm	14W	112°
012IG04901500C	RKZ2 IGOR	300mm	4000°K	1.500 lm	13W	112°
013IG04902500W	RKZ3 IGOR	370mm	3000°K	2.300 lm	21W	112°
013IG04902500C	RKZ3 IGOR	370mm	4000°K	2.500 lm	21W	112°

## RKZ CLE | mit LED-Platine ,CLE'



Artikelnummer ZLED-	Type	Ø	Lichtfarbe Kelvin	Lumen LED bei tp = 25°C	Leistung
014CLE5204000W	RKZ4 CLE	460mm	3000°K	3.000 lm > 700mA	18,3W > 700mA
014CLE5204000C	RKZ4 CLE	460mm	4000°K	4.000 lm > 1050mA	29,2W > 1050mA

RKZ CLE mit Bewegungsmelder

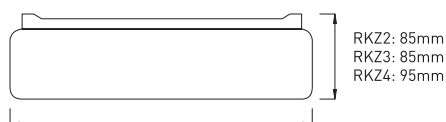
014CLE5704000W	RKZ4 CLE	460mm	3000°K	3.000 lm > 700mA	18,3W > 700mA
014CLE5704000C	RKZ4 CLE	460mm	4000°K	4.000 lm > 1050mA	29,2W > 1050mA

RKZ CLE mit Notlichtfunktion 1h

014CLE5904000W	RKZ4 CLE	460mm	3000°K	3.000 lm > 700mA	18,3W > 700mA
014CLE5904000C	RKZ4 CLE	460mm	4000°K	4.000 lm > 1050mA	29,2W > 1050mA

## Sonstiges:

- weitere Bestromungsmöglichkeiten für RKZ CLE auf Anfrage.



RKZ2: 300mm  
RKZ3: 370mm  
RKZ4: 460mm

A++ A+ A