



weiss



3000°K



4000°K

LED Anbauleuchten IP65 mit Kunststoffabdeckung

LED Anbauleuchten-Serie ‚RONDO‘ mit Kunststoffgehäuse und -abdeckung aus schlagbeständigem Polycarbonat (PC).

In runder Bauform ausgeführt mit LED-Platinen prevaLED-230 oder CLE.

Gehäuse & Abdeckung:

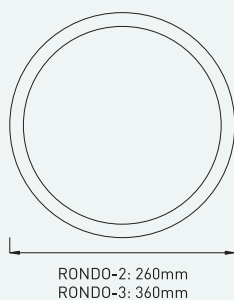
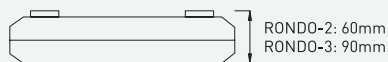
- Leuchtenkörper aus Polycarbonat, weiß,
Abdeckung: opale Polycarbonat-Wanne.

Bauformen:

- **RONDO PL:** mit prevaLED 230V (Schutzklasse 1)
- **RONDO CLE:** mit LED-Platine ‚CLE‘ (Schutzklasse 2)

Montage:

- geeignet für die Montage an Decken/Wänden.



RONDO PL | mit 230V-LED-Platine ,prevaLED'



Artikelnummer ZLED-	Type	Ø	Lichtfarbe Kelvin	Lumen LED	Leistung System	Abstrahlwinkel
012RON6500015W	RONDO2	260mm	3000°K	1.500 lm	14W	112°
012RON6500015C	RONDO2	260mm	4000°K	1.500 lm	13W	112°
013RON6500029W	RONDO3	360mm	3000°K	2.300 lm	21W	112°
013RON6500029C	RONDO3	360mm	4000°K	2.500 lm	21W	112°

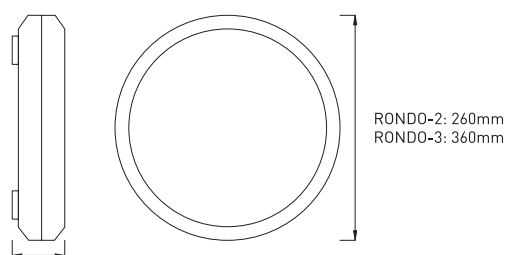
mit LED-Platinen für Notbeleuchtung mit Zentralbatterie (gemäß DIN EN 60598-2-22)

012RON6900015W	RONDO2	260mm	3000°K	1.500 lm	14W	112°
012RON6900015C	RONDO2	260mm	4000°K	1.500 lm	13W	112°
013RON6900029W	RONDO3	360mm	3000°K	2.300 lm	21W	112°
013RON6900029C	RONDO3	360mm	4000°K	2.500 lm	21W	112°

RONDO CLE | mit LED-Platine ,CLE'



Artikelnummer ZLED-	Type	Ø	Lichtfarbe Kelvin	Lumen LED bei tp = 25°C	Leistung
RKZ CLE - Schutzklasse 2					
012RON6502015W	RONDO2 CLE	260mm	3000°K	1.400 lm	15,0W
012RON6502015C	RONDO2 CLE	260mm	4000°K	1.400 lm	15,0W
RKZ CLE mit Bewegungsmelder - Schutzklasse 1					
012RON6700015W	RONDO2 CLE	260mm	3000°K	1.400 lm	15,0W
012RON6700015C	RONDO2 CLE	260mm	4000°K	1.400 lm	15,0W



RONDO-2: 60mm
RONDO-3: 90mm

