



weiss (Std.)
RAL9010



schwarz
RAL9005



3000°K



4000°K

LED Einbau-Flächenleuchte

Ø 265mm - Ø 1.115mm

1.605 lm - 21.484 lm

LED Flächenleuchte der Serie ‚JUPITER‘ für die Einbaumontage in zeitlosem Design und mit einer hervorragenden Lichtleistung.

Gehäuse:

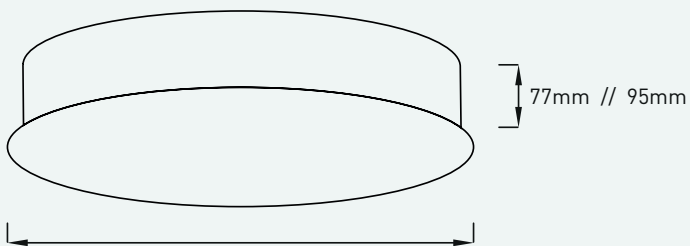
- aus Aluminium-Druckguss, pulverbeschichtet weiss (RAL9010), weitere Farben auf Anfrage erhältlich

Abdeckungen:

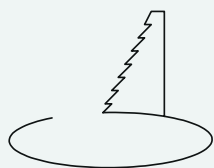
- opal
- prismatisch

Auf Anfrage/Sonderbestellung erhältlich:

- In RAL-Farbe nach Vorgabe
- In der Lichtfarbe 2700°K
- In weiteren Größen




Ø 265mm // Ø 365mm
Ø 465mm // Ø 565mm
Ø 665mm // Ø 865mm
Ø1115mm



Ø 250mm // Ø 350mm
Ø 450mm // Ø 550mm
Ø 650mm // Ø 850mm
Ø1100mm



JUPITER



Artikelnummer ZLED-	Artikelnummer DALI ZLED-	Abmessungen	Lichtfarbe Kelvin	Leistung System	Lumen
517JUP#2830250W	517JUP#9830250W	ØxH: 265(250)x77 mm	3000°K	17W	1.605 lm 500 mA
517JUP#2840250W	517JUP#9840250W	ØxH: 265(250)x77 mm	4000°K	17W	1.655 lm 500 mA
517JUP#2830350W	517JUP#9830350W	ØxH: 365(350)x77 mm	3000°K	38W	3.247 lm 1050 mA
517JUP#2840350W	517JUP#9840350W	ØxH: 365(350)x77 mm	4000°K	38W	3.347 lm 1050 mA
517JUP#2830450W	517JUP#9830450W	ØxH: 465(450)x77 mm	3000°K	54W	4.879 lm 1050 mA
517JUP#2840450W	517JUP#9840450W	ØxH: 465(450)x77 mm	4000°K	54W	5.030 lm 1050 mA
517JUP#2830550W	517JUP#9830550W	ØxH: 565(550)x77 mm	3000°K	57W	5.924 lm 450 mA
517JUP#2840550W	517JUP#9840550W	ØxH: 565(550)x77 mm	4000°K	57W	6.107 lm 450 mA
517JUP#2830650W	517JUP#9830650W	ØxH: 665(650)x77 mm	3000°K	75W	7.528 lm 700 mA
517JUP#2840650W	517JUP#9840650W	ØxH: 665(650)x77 mm	4000°K	75W	7.761 lm 700 mA
517JUP#2830850W	517JUP#9830850W	ØxH: 865(850)x77 mm	3000°K	93W	10.786 lm 700 mA
517JUP#2840850W	517JUP#9840850W	ØxH: 865(850)x77 mm	4000°K	93W	11.120 lm 700 mA
519JUP#2830250W	519JUP#9830250W	ØxH: 265(250)x95 mm	3000°K	17W	1.605 lm 500 mA
519JUP#2840250W	519JUP#9840250W	ØxH: 265(250)x95 mm	4000°K	17W	1.655 lm 500 mA
519JUP#2830350W	519JUP#9830350W	ØxH: 365(350)x95 mm	3000°K	38W	3.247 lm 1050 mA
519JUP#2840350W	519JUP#9840350W	ØxH: 365(350)x95 mm	4000°K	38W	3.347 lm 1050 mA
519JUP#2830450W	519JUP#9830450W	ØxH: 465(450)x95 mm	3000°K	54W	4.879 lm 1050 mA
519JUP#2840450W	519JUP#9840450W	ØxH: 465(450)x95 mm	4000°K	54W	5.030 lm 1050 mA
519JUP#2830550W	519JUP#9830550W	ØxH: 565(550)x95 mm	3000°K	57W	5.924 lm 450 mA
519JUP#2840550W	519JUP#9840550W	ØxH: 565(550)x95 mm	4000°K	57W	6.107 lm 450 mA
519JUP#2830650W	519JUP#9830650W	ØxH: 665(650)x95 mm	3000°K	75W	7.528 lm 700 mA
519JUP#2840650W	519JUP#9840650W	ØxH: 665(650)x95 mm	4000°K	75W	7.761 lm 700 mA
519JUP#2830850W	519JUP#9830850W	ØxH: 865(850)x95 mm	3000°K	93W	10.786 lm 700 mA
519JUP#2840850W	519JUP#9840850W	ØxH: 865(850)x95 mm	4000°K	93W	11.120 lm 700 mA
519JUP#2831100W	519JUP#9831100W	ØxH: 1.115(1.100)x95 mm	3000°K	190W	20.839 lm 700 mA 500 mA
519JUP#2841100W	519JUP#9841100W	ØxH: 1.115(1.100)x95 mm	4000°K	190W	21.484 lm 700 mA 500 mA

#: 4 = Lichtaustritt direkt, satiniert
5 = Lichtaustritt direkt, prismatisch

Sonstiges:

- Gehäusefarbe Standard: weiss (RAL9010)
- Weitere Gehäusefarben und Durchmesser auf Anfrage erhältlich
- Ab einem Ø über 1.000mm muss die Profilhöhe 95mm betragen

Jupiter 450mm
1050mA 4000°K:

