

weiss  
RAL9003



3000°K



4000°K

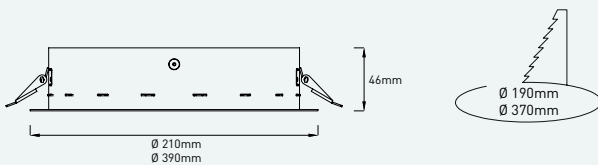
**LED Einbauleuchte IP20 / IP54**  
transluzent mikroprismatisch

2.000 lm - 3.600 lm

LED Einbauleuchten-Serie ‚SPMN‘ mit transluzenter mikroprismatischer Abdeckung, für die Einbaumontage.

Gehäuse:

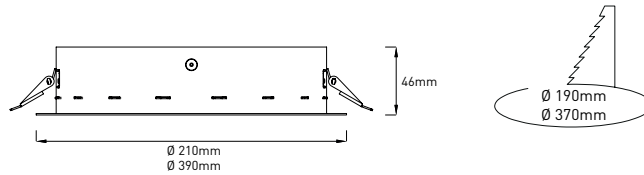
- aus weiß beschichtetem Metallblech (RAL9003)



## SPMN



Artikelnummer ZLED-	Abmessungen	Lichtfarbe Kelvin	Lumen LED	Lumen Leuchten	Leistung	Gewicht
<b>SPMN</b>						
416SPM52830190W	Ø 210 mm	3000°K	2.000 lm	n. V.	22W	0,9kg
416SPM52840190W	Ø 210 mm	4000°K	2.000 lm	n. V.	22W	0,9kg
416SPM52830370W	Ø 390 mm	3000°K	3.600 lm	n. V.	36W	2,0kg
416SPM52840370W	Ø 390 mm	4000°K	3.600 lm	n. V.	36W	2,0kg
<b>SPMN DALI</b>						
416SPM59830190W	Ø 210 mm	3000°K	2.000 lm	n. V.	22W	0,9kg
416SPM59840190W	Ø 210 mm	4000°K	2.000 lm	n. V.	22W	0,9kg
416SPM59830370W	Ø 390 mm	3000°K	3.600 lm	n. V.	36W	2,0kg
416SPM59840370W	Ø 390 mm	4000°K	3.600 lm	n. V.	36W	2,0kg

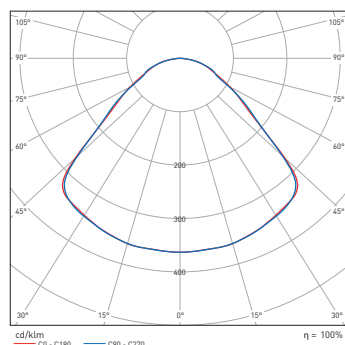


**Sonstiges:**

- Lebensdauer: 80.000 Stunden (gemäß L80B50)
- Toleranzen der angeführten Werte (Strom & Lumen): ± 7,5%



SPMN 210  
4000°K:



SPMN 390  
4000°K:

