
 weiss
RAL9003


3000°K



4000°K

LED Einlege-, Einbau- & Pendelleuchte IP20 transluzent

4.000 lm - 5.900 lm

LED Einlege-/Einbau/Pendelleuchten-Serie ‚UQY‘ mit transluzenter Acrylglas-Abdeckung, für die Einlegemontage in abgehängte Decken (Modul 625 und Modul 600) oder die abgehängte Montage.

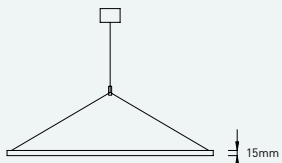
Rahmen:

- aus Aluminium, weiss beschichtet (RAL9003)

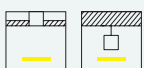
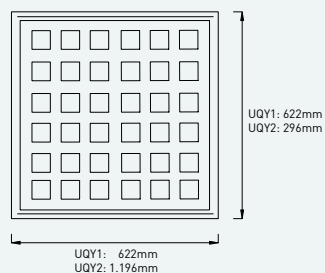
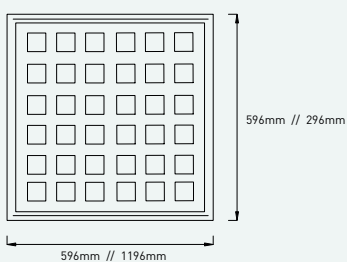
Abdeckung:

- Acrylglas transluzent


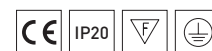
Pendelleuchte UQY



Einlegeleuchte UQY

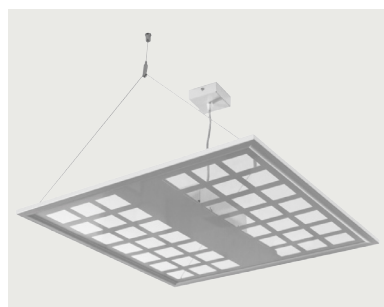
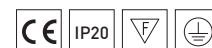


UQY Einlegeleuchte

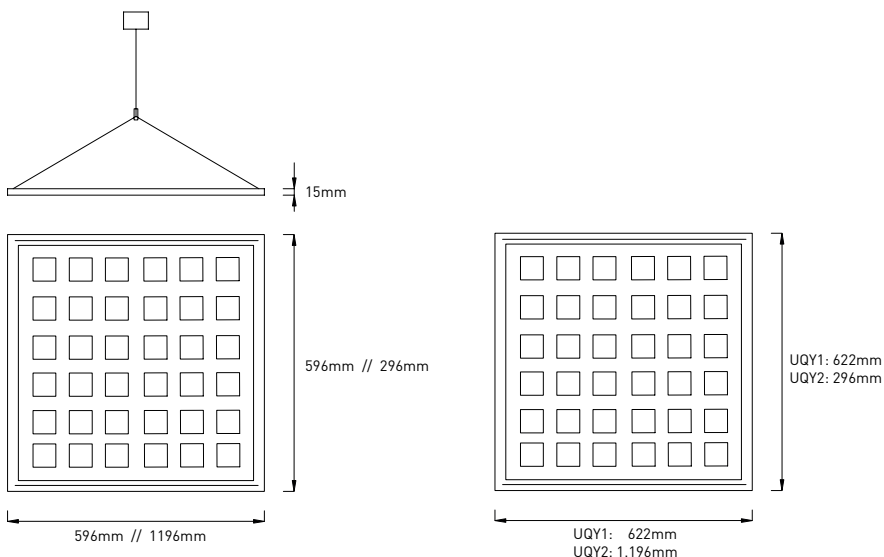


Artikelnummer ZLED-	Abmessungen	Ausführung	Lichtfarbe Kelvin	Lumen LED	Leistung	Gewicht
UQY - nicht dimmbar						
400UQY6252035#	M625	weiß	# = W = 3000°K # = C = 4000°K	4.000 lm	35W	5,0kg
400UQY6252053#	622 x 622 mm	weiß		5.900 lm	53W	
400UQY6012035#	M600	weiß	# = W = 3000°K # = C = 4000°K	4.000 lm	35W	5,2kg
400UQY6012053#	1.196 x 296 mm	weiß		5.900 lm	53W	
UQY - DALI dimmbar						
400UQY6252935#	M625	weiß	# = W = 3000°K # = C = 4000°K	4.000 lm	35W	5,0kg
400UQY6252953#	622 x 622 mm	weiß		5.900 lm	53W	
400UQY6012935#	M600	weiß	# = W = 3000°K # = C = 4000°K	4.000 lm	35W	5,2kg
400UQY6012953#	1.196 x 296 mm	weiß		5.900 lm	53W	

UQY Pendelleuchte



Artikelnummer ZLED-	Abmessungen	Ausführung	Lichtfarbe Kelvin	Lumen LED	Leistung	Gewicht
UQY - nicht dimmbar						
500UQY6002035#	M600	weiß	# = W = 3000°K # = C = 4000°K	4.000 lm	35W	5,0kg
500UQY6002053#	596 x 596 mm	weiß		5.900 lm	53W	
500UQY6012035#	M600	weiß	# = W = 3000°K # = C = 4000°K	4.000 lm	35W	5,2kg
500UQY6012053#	1.196 x 296 mm	weiß		5.900 lm	53W	
UQY - DALI dimmbar						
500UQY6002935#	M600	weiß	# = W = 3000°K # = C = 4000°K	4.000 lm	35W	5,0kg
500UQY6002953#	596 x 596 mm	weiß		5.900 lm	53W	
500UQY6012935#	M600	weiß	# = W = 3000°K # = C = 4000°K	4.000 lm	35W	5,2kg
500UQY6012953#	1.196 x 296 mm	weiß		5.900 lm	53W	



Sonstiges:

- Hohe Lebensdauer: 80.000 Stunden (gemäß L80B50)

