



weiss
(Standard)



2700°K



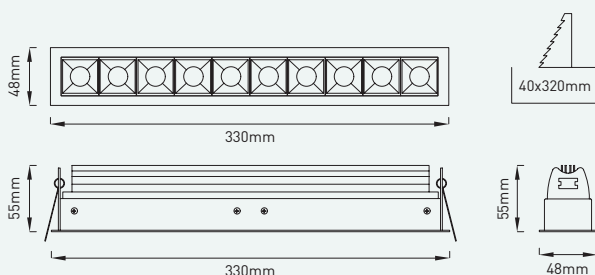
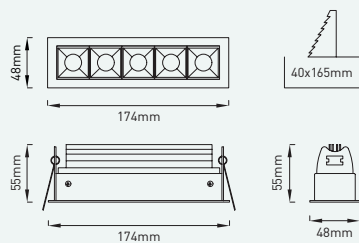
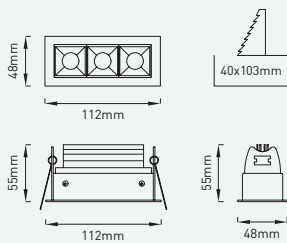
3000°K



4000°K



5000°K



LED Einbau-Downlights

718 lm - 2.273 lm

LED Downlight-Serie ‚PARS‘, für die Einbaumontage.

Gehäuse:

- Gehäuse aus Aluminium-Druckguss, erhältlich in der Farbe weiss (Standard)

Erhältliche Größen:


- LxB 112x48 mm
- LxB 174 x48 mm
- LxB 330 x48 mm

Auf Anfrage erhältlich:

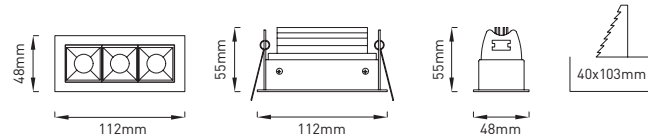
- mit der Gehäusefarbe grau oder schwarz
- mit dem Abstrahlwinkel 15° oder 45° (Standard: 25°)
- Ausführung in DALI dimmbar




PARS



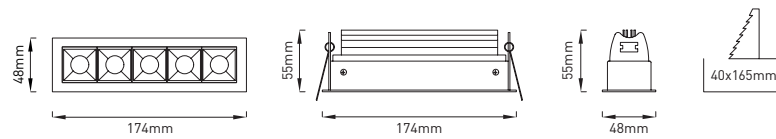
Artikelnummer ZLED-	Gehäusefarbe	Lichtfarbe Kelvin	Lumen	Leistung LED	Leistung System	Abstrahlwinkel
620PAR20582042W	weiss	2700°K	718	6,5W	7,5 W	25°
620PAR20583042W	weiss	3000°K	740	6,5W	7,5 W	25°
620PAR20584042W	weiss	4000°K	785	6,5W	7,5 W	25°
620PAR20585042W	weiss	5000°K	808	6,5W	7,5 W	25°




PARS



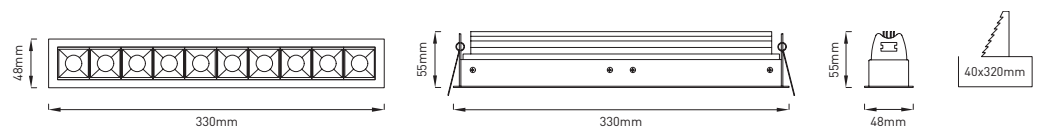
Artikelnummer ZLED-	Gehäusefarbe	Lichtfarbe Kelvin	Lumen	Leistung LED	Leistung System	Abstrahlwinkel
620PAR37082072W	weiss	2700°K	1.154	11 W	12 W	25°
620PAR37083072W	weiss	3000°K	1.190	11 W	12 W	25°
620PAR37084072W	weiss	4000°K	1.262	11 W	12 W	25°
620PAR37085072W	weiss	5000°K	1.300	11 W	12 W	25°



PARS



Artikelnummer ZLED-	Gehäusefarbe	Lichtfarbe Kelvin	Lumen	Leistung LED	Leistung System	Abstrahlwinkel
620PAR70082132W	weiss	2700°K	2.017	19 W	21 W	25°
620PAR70083132W	weiss	3000°K	2.080	19 W	21 W	25°
620PAR70084132W	weiss	4000°K	2.206	19 W	21 W	25°
620PAR70085132W	weiss	5000°K	2.273	19 W	21 W	25°



Auf Anfrage:

- mit der Gehäusefarbe grau oder schwarz
- mit dem Abstrahlwinkel 15°, 45°



Leuchten in DALI dimmbar auf Anfrage bzw. Bestellung erhältlich!



Pars L112 3000°K 15°:

