

# PN110Q BOLLARD



weiss



schwarz



Rost



3000°K

## LED Pollerleuchte

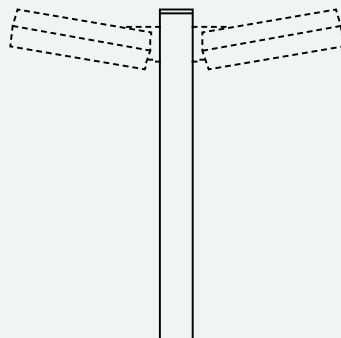

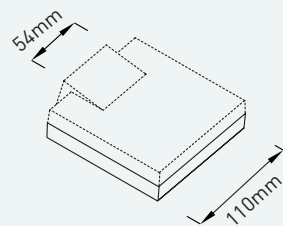
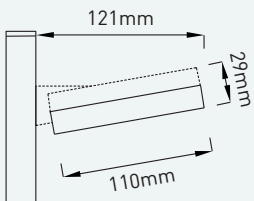
400 lm

LED Pollerleuchten-Serie ‚PN110Q Bollard‘ mit einem oder zwei Lichtaustritten.

Gehäuse aus stranggepresstem Aluminium, erhältlich in weiss, schwarz oder Rost. Spezielle Beschichtung schützt vor Korrosion.

Anwendungen:

- Gehwege
- Hotelanlagen
- Gärten

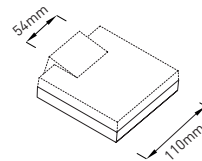
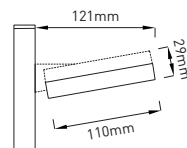


# PN110Q BOLLARD


## PN110Q BOLLARD



Artikelnummer ZLED-	Farbe	Lichtfarbe Kelvin	Lumen LED	Leistung System	Gewicht
<b>PN110Q BOLLARD   Kopf</b>					
830PN11144804	weiss				
830PN11144801	schwarz	3000°K	400 lm	4,3W	0,3kg
830PN11144867	Rost				
<b>PN110Q BOLLARD   Halterung</b>					
830PN9635104	weiss				
830PN9635101	schwarz	LxBxH: 121 x 110 x 7 mm			
830PN9635167	Rost				
<b>PN110Q BOLLARD   Base/Pfahl</b>					
830PN9631701	schwarz	H: 720 mm   1 Halterung			
830PN9631767	Rost				
830PN9632701	schwarz	H: 720 mm   2 Halterungen			
830PN9632767	Rost				



Pfahl mit 1 Halterung:



Pfahl mit 2 Halterungen:

