

GOLAT recessed

GOLAT - Feststehender Einbaustrahler mit erhöhter Schutzart (IP44) mit integriertem Reflektor. Dank vertiefter LED-Engine wird Blendung vermieden und gleichzeitig bietet zur Vermeidung von Blendung und zur Sicherstellung ausgezeichneter Lichtverteilung.

Gehäuse und Reflektor bestehen aus Aluminium und bietet somit ein exzellentes Wärmemanagement. Erhältlich in zwei Ausführungen (rund und quadratisch) und drei Gehäusefarben. Verfügbar in CRI-90 mit 2700K, 3000K oder 4000K und einem Abstrahlwinkel von 36°.

Externer Driver - ON/OFF oder DALI - für Deckeneinwurf in der Lieferung enthalten. Alle Bestandteile werkzeuglos montierbar. Nur zur Verwendung im Innenbereich, jedoch durchaus auch für das Badezimmer geeignet.

SPEZIFIKATIONEN

Abmessungen

Ø 83 (70) x 75mm (max. 1068lm)
85 (70) x 85 (70) x 75mm (max. 1068lm)

Abstrahlwinkel

36°

Lichtfarbe

CRI > 90 - 2700 K
CRI > 90 - 3000 K
CRI > 90 - 4000 K

Steuerung

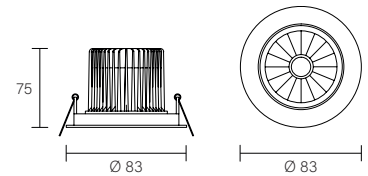
ON/OFF - DALI dimmbar

Farben*



GOLAT R recessed

83 (70) x 75mm



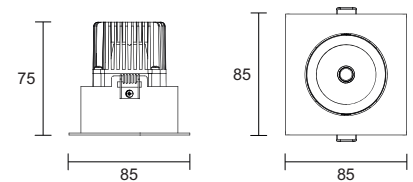
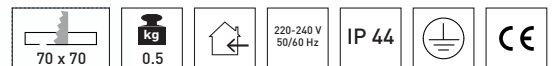
| ARTIKELNUMMER | 1 | △ | 2 | LICHTFARBE | 3 | WATT - LUMEN | 4 | STEUERUNG | 5 | GEHÄUSEFARBE |
|------------------|----|-----|----|----------------|----|--------------|---|--------------|---|-----------------------------------|
| ZLED-600GOR***** | 03 | 36° | 92 | CRI>90 - 2700K | 08 | W - 855lm | 2 | ON/OFF | W | <input type="checkbox"/> RAL 9016 |
| | | | 93 | CRI>90 - 3000K | 10 | W - 1068lm | 9 | DALI dimmbar | B | <input type="checkbox"/> RAL 9005 |
| | | | 94 | CRI>90 - 4000K | | | | | G | <input type="checkbox"/> RAL 9006 |
| | | | | | | | | | | <input type="checkbox"/> RAL ____ |

ARTIKELNUMMER BEISPIEL

ZLED-600GOR · 03 · 0 · 92 · 10 · 2 · B 1 Abstrahlwinkel · 2 Lichtfarbe · 3 Watt · 4 Steuerung · 5 Farbe

GOLAT S recessed

85 (70) x 85 (70) x 75mm



| ARTIKELNUMMER | 1 | △ | 2 | LICHTFARBE | 3 | WATT - LUMEN | 4 | STEUERUNG | 5 | GEHÄUSEFARBE |
|------------------|----|-----|----|----------------|----|--------------|---|--------------|---|-----------------------------------|
| ZLED-660GOS***** | 03 | 36° | 92 | CRI>90 - 2700K | 08 | W - 855lm | 2 | ON/OFF | W | <input type="checkbox"/> RAL 9016 |
| | | | 93 | CRI>90 - 3000K | 10 | W - 1068lm | 9 | DALI dimmbar | B | <input type="checkbox"/> RAL 9005 |
| | | | 94 | CRI>90 - 4000K | | | | | G | <input type="checkbox"/> RAL 9006 |
| | | | | | | | | | | <input type="checkbox"/> RAL ____ |

ARTIKELNUMMER BEISPIEL

ZLED-660GOS · 03 · 0 · 92 · 10 · 2 · B 1 Abstrahlwinkel · 2 Lichtfarbe · 3 Watt · 4 Steuerung · 5 Farbe



▲ Anwendungsbild: GOLAT S